



Фото процесса и готовой работы вы можете показать

в нашей группе "**Картель дизайнеров**"

<http://vk.com/kartreldizainerov>

Схема разработана в рамках проекта "**Stich-терапия**"

дизайнерами группы.

Автор данной схемы **Татьяна Драганова**

Ровных крестиков!

### Ключ к схеме "Новогодняя пироженка"

Канва: 14




















Размер в крестиках: 66 x 61

Размер в см: 11.97 x 11.07 см

Мулине: DMC

**Крест выполняется в 2 нити**

**Полукрест выполняется в 2 нити**

<u>Символ</u>	<u>№.</u>
	353+352
	352
	353
	3801
	666
	321
	304
	3865
	436
	435
	434
	433
	743
	898
	906
	905
	904
	907
	3756

<u>Символ</u>	<u>№.</u>
	3756

**Бэкстич выполняется в 1 нить**

<u>Символ</u>	<u>№</u>
	310