



# Ключ к дизайну "Волшебные моменты"

Автор дизайна Волобуева Катерина

Размер в крестиках: 67 x 94

Размер: 12.16 x 17.05 см

Основа: 14 каунт White Aida






Палитра: DMC

\*При замене нитей мулине на других производителей, ответственность за результат автор не несёт!!!

## Шов "полный крест"

Символ	№ цвета	Нити	Символ	№ цвета	Нити	Символ	№ цвета	Нити
	300	2		304	2		349	2
	351	2		415	2		435	2
	436	2		437	2		561	2
	726	2		738	2		745	2
	760	2		761	2		762	2
	762+BLANC	2		911	2		950	2
	975	2		3064	2		3713	2
	3713+BLANC	2		3770	2		3770+BLANC	2
	3774	2		3816	2		3817	2
	349+351	2		760+351	2		760+761	2
	415+762	2		3064+950	2		975+3064	2
	BLANC	2						

## Шов "полукрест"

Символ	№ цвета	Нити	Символ	№ цвета	Нити	Символ	№ цвета	Нити
	745	2		813	2		828	2
	3816	2		3817	2			

## Бэкстич или шов "назад иголку"

Символ	Нити	№ цвета	Символ	Нити	№ цвета
	1	310			


## Французский узелок


Символ	Нити	№ цвета	Символ	Нити	№ цвета
	1	310			


*Схема предназначена для личного пользования. Распространение запрещено!*

Отшивы готовых работ можете присылать по адресу [vk.com/kasatka999](https://vk.com/kasatka999)


Вышивайте с удовольствием, ровных крестиков)



















The image displays a large grid-based puzzle, likely a crossword or logic puzzle, with a grid extending from row 10 to row 50 and column 10 to column 30. The grid is filled with various symbols and numbers. The symbols include hearts, stars, question marks, and geometric shapes like triangles and squares. The numbers 30, 20, 10, 20, 30, 40, and 50 are placed at the top and left of the grid, indicating the length of the words or the number of cells in a specific row or column. The puzzle is titled "Волшебные моменты" (Magical Moments) and is by Катерина Волобуева (Katerina Volobueva). The grid is divided into several sections by these numbers and symbols, creating a complex pattern of clues and answers.



# Ключ к дизайну "Волшебные моменты"

Автор дизайна Волобуева Катерина

Размер в крестиках: 67 x 94

Размер: 12.16 x 17.05 см

Основа: 14 каунт White Aida

Палитра: DMC

\*При замене нитей мулине на других производителей, ответственность за результат автор не несёт!!!

## Шов "полный крест"

Символ	№ цвета	Нити	Символ	№ цвета	Нити	Символ	№ цвета	Нити
■	300	2	♡	304	2	☞	349	2
▼	351	2	⬛	415	2	⌌	435	2
8	436	2	⊕	437	2	◼	561	2
⌒	726	2	//	738	2	=	745	2
::	760	2	⊥	761	2	◐	762	2
⓪	762+BLANC	2	⬆	911	2	⊗	950	2
⌵	975	2	⌘	3064	2	★	3713	2
✓	3713+BLANC	2	◆	3770	2		3770+BLANC	2
∴	3774	2	▲	3816	2	?	3817	2
⊙	349+351	2	♥	760+351	2	↓	760+761	2
(	415+762	2	▨	3064+950	2	↙	975+3064	2
●	BLANC	2						

## Шов "полукрест"

Символ	№ цвета	Нити	Символ	№ цвета	Нити	Символ	№ цвета	Нити
7	745	2	♠	813	2	◇	828	2
н	3816	2	*	3817	2			

## Бэкстич или шов "назад иголку"


Символ	Нити	№ цвета	Символ	Нити	№ цвета
—	1	310			

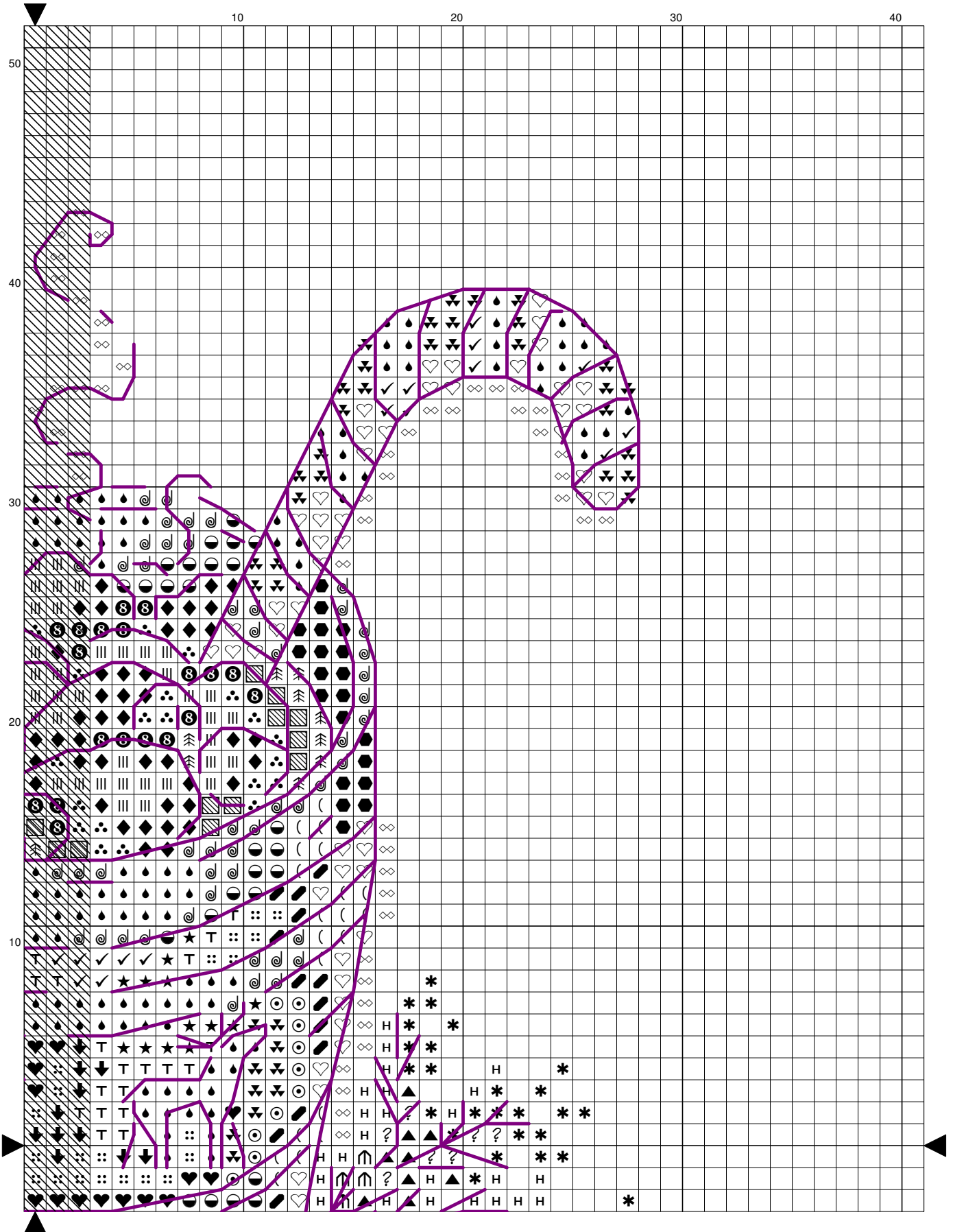
## Французский узелок

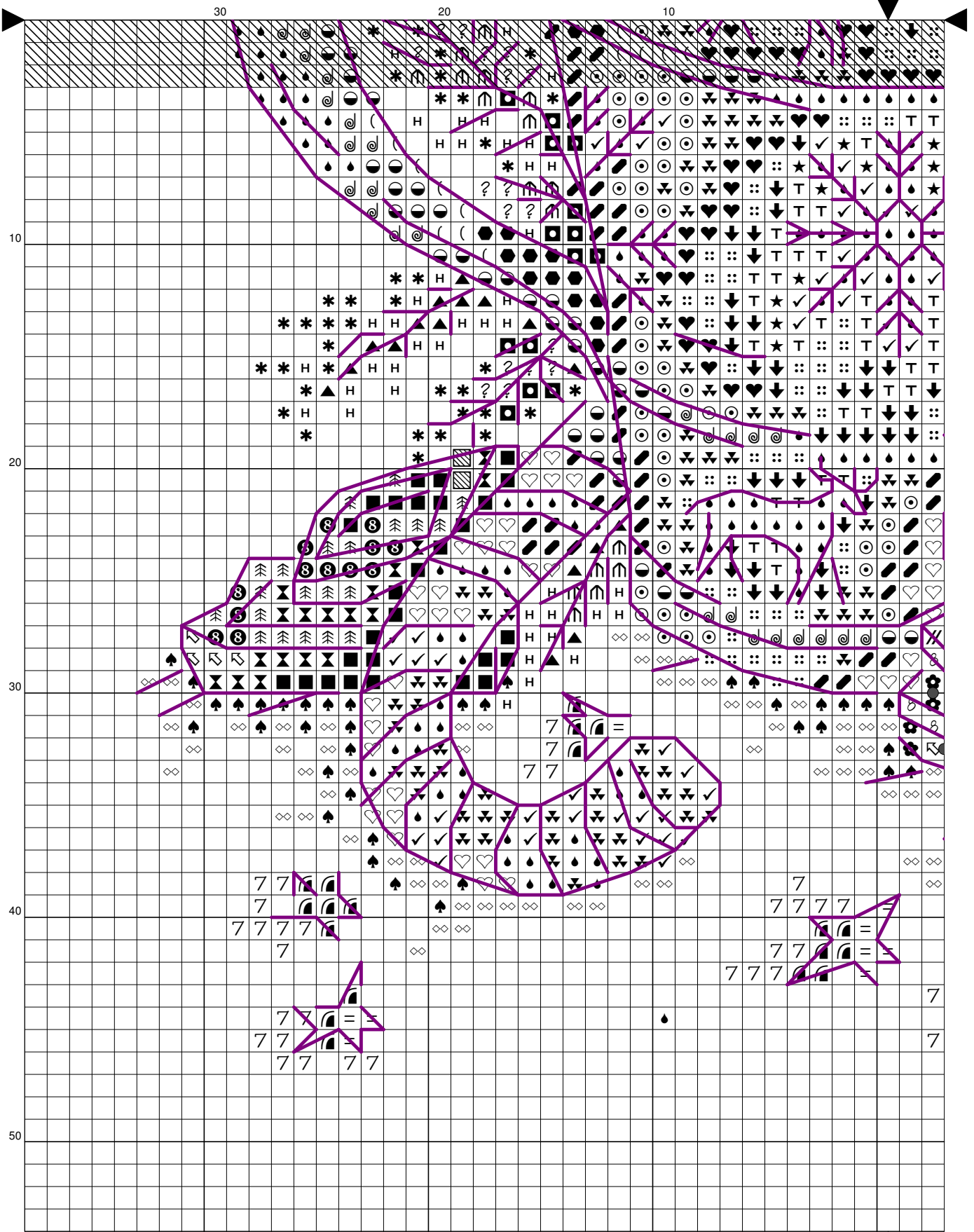
Символ	Нити	№ цвета	Символ	Нити	№ цвета
●	1	310			

*Схема предназначена для личного пользования. Распространение запрещено!*

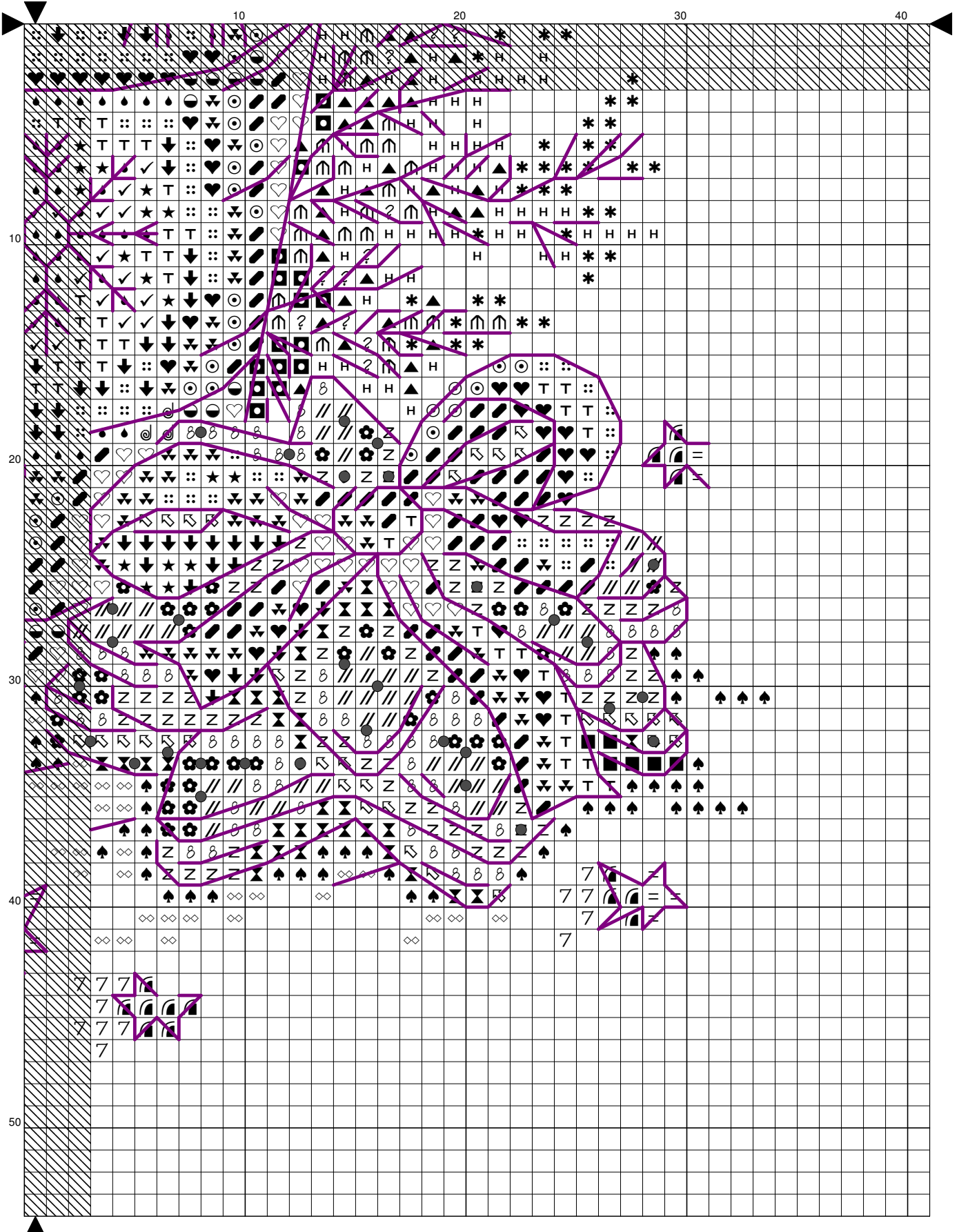
Отшивы готовых работ можете присылать по адресу [vk.com/kasatka999](https://vk.com/kasatka999)  
Вышивайте с удовольствием, ровных крестиков)

















30 20 10

10 20 30 40 50

