



Автор дизайна : Зачёткина

(vk.com/funny_stitch)

по иллюстрации Майи Майской




















Размер в стежках: 51 x 90

Размер в см (без учета припусков): 18.2 x 18.2



Используемое мулине: DMC

Примечание: При замене ключа на другие палитры автор не несет ответственности за результат (!)

Крест

<u>Сим</u>	<u>Номер</u>	<u>Кол</u>	<u>Сим</u>	<u>Номер</u>	<u>Кол</u>	<u>Сим</u>	<u>Номер</u>	<u>Кол</u>
<u>вол</u>		<u>ич.</u>	<u>вол</u>		<u>ич.</u>	<u>вол</u>		<u>ич.</u>
		<u>нит</u>			<u>нит</u>			<u>нит</u>
		<u>ей</u>			<u>ей</u>			<u>ей</u>
	310	2		349	2		350	2
	351	2		352	2		353	2
	676	2		712	2		729	2
	745	2		754	2		950	2
	3823	2		3829	2		3865	2
	352+351	2		352+353	2		745+676	2
	676+729	2						

Бэкстич или шов назад иголку.

<u>Символ</u>	<u>Колич.</u> <u>нитей</u>	<u>Номер</u>	<u>Символ</u>	<u>Колич.</u> <u>. нитей</u>	<u>Номер</u>
	1	3031		2	3031

Французский узелок.


<u>Симво</u>	<u>Колич.</u> <u>нитей</u>	<u>Номер_</u>	<u>Символ</u>	<u>Колич.</u> <u>нитей</u>	<u>Номер_</u>
<u>л</u> 	1	3865			

Схема разработана на курсе Любви Водениковой «РЕАЛЬНЫЙ ДИЗАЙНЕР».

Сайт: <https://education.realstitch.ru/>

Аккаунт в VK: vk.com/sloveu

Группа в VK: vk.com/pattern_with_love (РЕАЛЬНАЯ ВЫШИВКА)

Расход нитей для схемы «Мечты сбываются»
(для канвы Aida 14)

Номер цвета (DMC)	Длина, м
310	0,1
349	0,3
350	0,1
351	0,4
352	0,5
353	0,2
676	2,4
712	0,4
729	1,5
745	1,5
754	0,1
950	0,1
3031	1
3823	0,7
3829	0,2
3865	0,2

Расчет расхода приведен с 30%-м запасом.

