


10 20 30 40 50 60 70 80



10 20 30 40 50 60 70 80




Фото процесса и готовой работы вы можете показать
в нашей группе "**Картель дизайнеров**"

<http://vk.com/kartreldizainerov>

Схема разработана в рамках проекта "**Stich-терапия**"
дизайнерами группы.

Автор данной схемы **Имя Фамилия**

Ровных крестиков!

Ключ к схеме "Влюбленная парочка"
















Канва: Аида16

Размер в крестиках: 80*70


Размер в см: 12*11 см

Мулине: ДМС

Крест выполняется в 2 нити

<u>Символ</u>	<u>№.</u>
	153
	350
	351
	352
	353
	518
	519
	828
	3756
	3836
	3865
	353+352
	353+3865
	153+3865
	828+3865

Полукрест выполняется в 1 нить

<u>Символ</u>	<u>№.</u>
	415

Бэкстич выполняется в 1 нить

<u>Символ</u>	<u>№.</u>
	310
	352
	517
	3834

Бэкстич выполняется в 2 нити

Символ

No

310